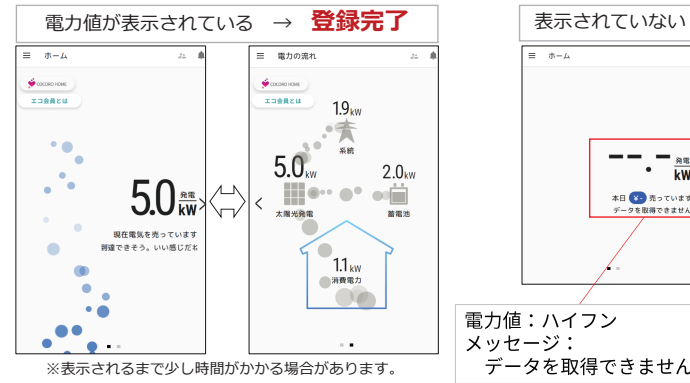






4-4. COCORO ENERGY登録完了を確認する

COCORO ENERGYのホーム画面で、実際の電力値が表示されているかどうかを確認してください。



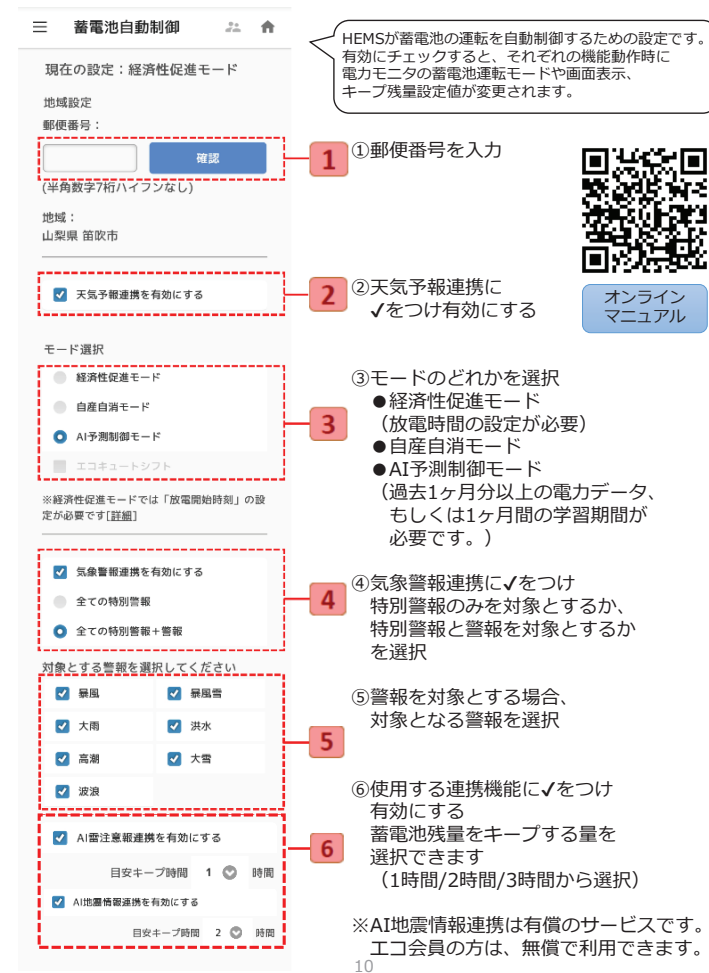
電力値が「--.kW」になっている場合、電力モニタと機器連携コントローラが通信できていない可能性があります。以下の①から⑤の順に沿ってご確認ください。

- ①電力モニタの通信状態  
電力モニタとルーターが接続できているか確認する。⇒ 3. 電力モニタの設定(P.4)
  - ②同一ルーターの確認  
電力モニタと機器連携コントローラは同じ無線LANルーターに接続しているか確認する。⇒ 2. 電力モニタ-HEMSの接続(P.3)
  - ③HEMSとルーターの再起動  
機器連携コントローラと無線LANルーターの電源を入れなおす。⇒再起動が完了するまで2分程度かかります。
  - ④電力モニタの再起動  
電力モニタのリセットボタンを押して再起動する。
  - ⑤再ログイン  
COCORO ENERGYからログアウトし、再ログインする。⇒ログアウトは、メニュー > 設定する > ログアウト
- HEMSやCOCORO ENERGYに関するトラブルはこちらの故障診断ナビを確認してください**



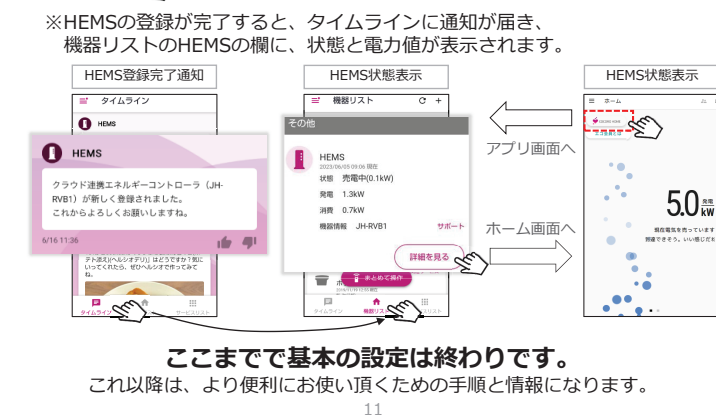
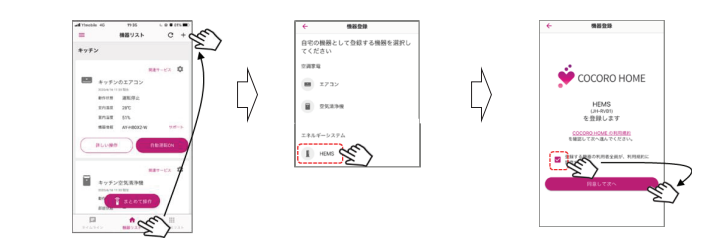
4-5. 蓄電池自動制御設定をする

≡ ⇒ [設定する] ⇒ [宅外サーバー設定] ⇒ [蓄電池自動制御設定] をタップする



4-6. COCORO HOMEアプリの登録 (見守り通知設定) をする

COCORO ENERGYモニタリングサービスで、通知機能を利用するために必要なスマートフォンアプリですので、登録をお願いします。エネルギーシステムの稼働状況や、異常発生を速やかにスマートフォンに通知します。

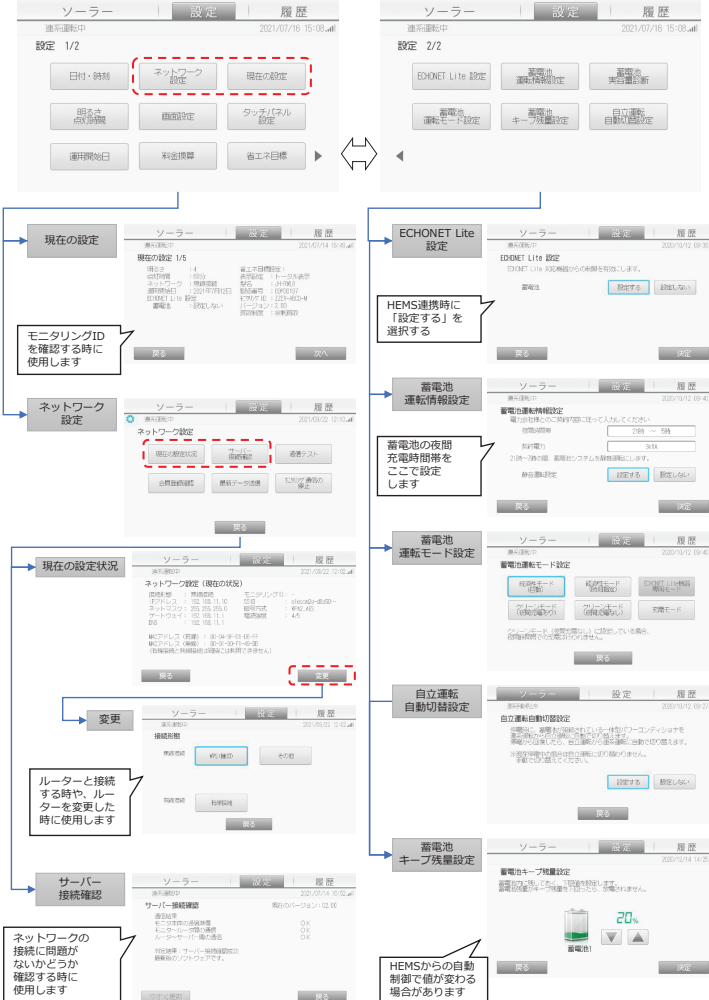


5-3. HEMS連携機器の操作画面一覧

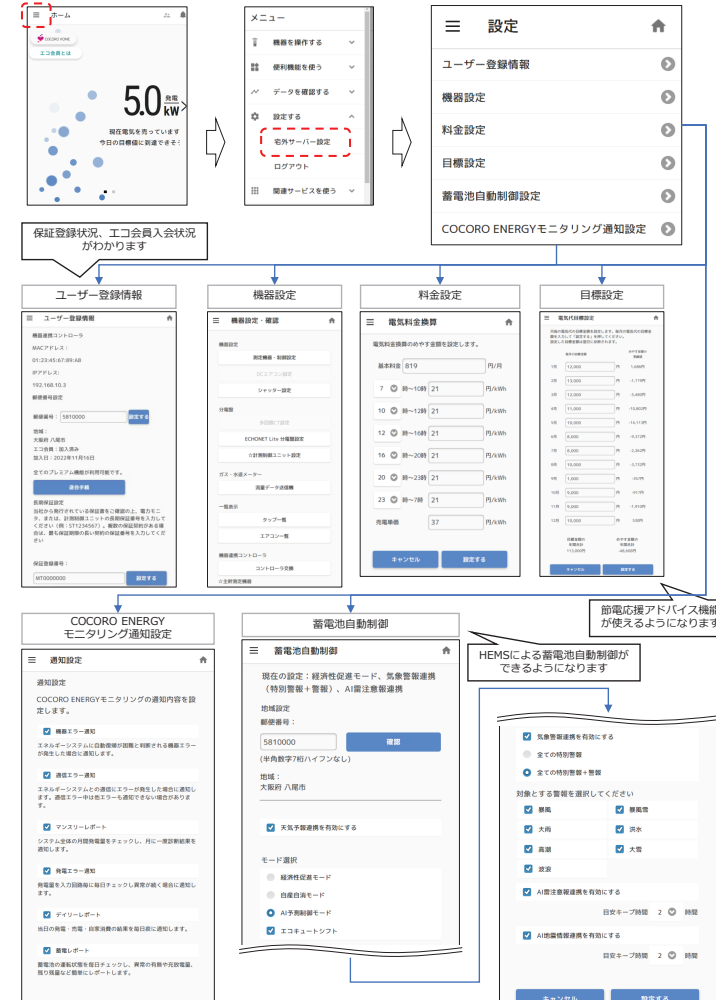
機器操作画面が正しく表示されているかを確認し、実際に機器が操作できれば完了です。  
メニュー ⇒ 機器を操作する ⇒ 操作機器を選ぶ



【参考①】電力モニタ設定画面 (まとめ)

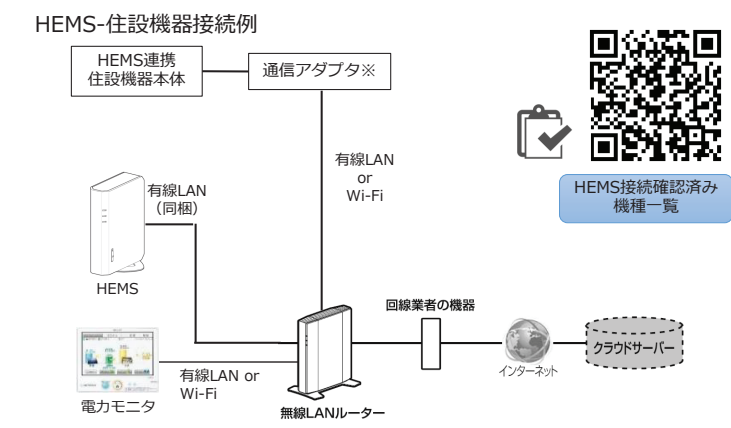


【参考②】HEMS (COCORO ENERGY) 設定画面 (まとめ)



5. HEMS連携機器をお持ちのお客様へ

- 5-1. HEMSと住設機器を接続する  
住設機器(通信アダプタ※)と住設機器本体とを接続し、通信設定をしてルーターに接続する。接続・設定は、各機器の取扱説明書に沿っておこなってください。(ルーターにつながるとHEMSが住設機器を自動認識します)
- 5-2. 機器の操作画面で接続状況を確認する



HEMS連携住設機器	できること
エアコン☆	運転状態の確認、運転操作
エコキュート	お風呂の自動湯はり操作 AI予測制御 (昼間沸き上げシフト) ★
ガス給湯器	お風呂の自動湯はり操作
電気錠	施錠状態の確認、施錠操作
電動窓シャッター☆	開閉操作、気象警報連携 (一斉自動閉)
照明☆	点灯状態確認、ON/OFF操作
スマート分電盤	ブレーカー毎の消費電力計測

☆まとめて操作が可能  
★シャープ製蓄電池が必須

【参考③】ネットワークの基本用語とお役立ちQRコード

- ルーター  
家の外側にあるインターネット=「WAN」と、家の内側にあるネットワーク=「LAN」の間で通信をスムーズに行えるようにする機械です。「IPアドレス」と呼ばれる番号を発行し、ルーターにつながっているパソコン、スマホ、タブレットやIoT機器それぞれに番号を割り当てます。
- LAN (ローカルエリアネットワーク)  
建物内などの限定的な範囲でそれぞれの機器を繋ぐネットワークを指します。有線をつなげば有線LAN、無線をつなげば無線LAN (Wi-Fi) です。
- IPアドレス  
機器をネットワークで接続するために、それぞれの機器に割り振られた一意の数字の組み合わせのことです。  
IPアドレスは、192.168.11.1のように0~255までの数字を4つ組み合わせたものです。
- MAC (マック) アドレス  
ネットワーク上で識別するための機器固有の番号で、メーカー出荷時に機器ごとに割り当てられています。ノートパソコンや当社電力モニタのように、有線LANと無線LANのどちらでも接続できる機器は、有線と無線で二つの異なるMACアドレスを持っています。  
0から9まで数字と、AからFまでのアルファベットを組合わせた12桁の英数字です。

HEMS  
オンライン  
マニュアル

HEMS  
サポート  
(Q&A情報)

故障診断  
ナビ

COCORO MEMBERS  
ホームページ

家族みんなでCOCORO ENERGYを利用する  
(家族会員登録方法)

COCORO ENERGYおよびCOCORO HOMEアプリのログインID・パスワードの変更、その他登録情報の確認と変更などは、こちらのサイトでできます。